

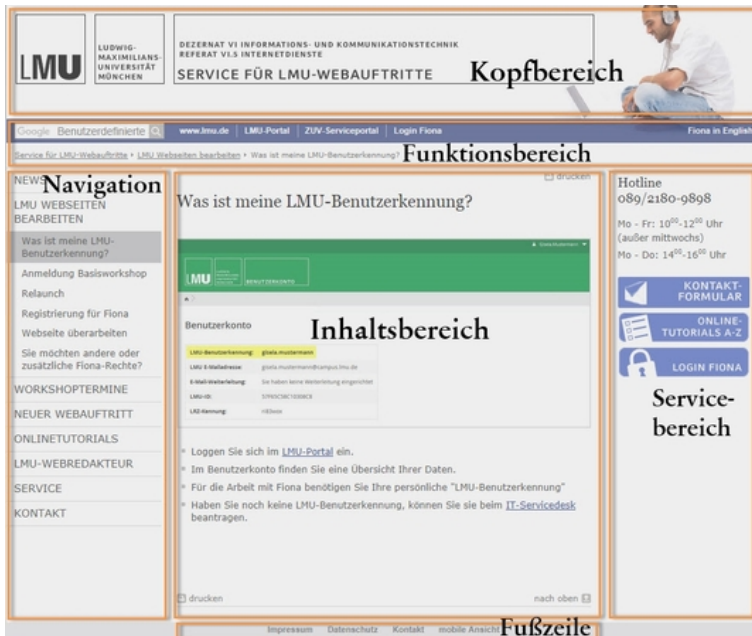


LUDWIG-
MAXIMILIANS-
UNIVERSITÄT
MÜNCHEN

Referat VI.5 Internetdienste



Struktur der LMU-Webseite



- Die Webseiten der LMU sind entsprechend dem LMU Corporate Design gebaut [LMU Corporate Design Manual \(PDF, 5,155 MB\)](#)
- Das Corporate Design ist unverwechselbar, um die LMU im Wettbewerb mit anderen Universitäten in Deutschland und weltweit erkennbar zu machen; gleichzeitig lässt es Spielraum für Individualität einzelner Teilbereiche
- Jeder Bereich auf der Webseite hat seine Funktion und seinen Namen

Kopfbereich

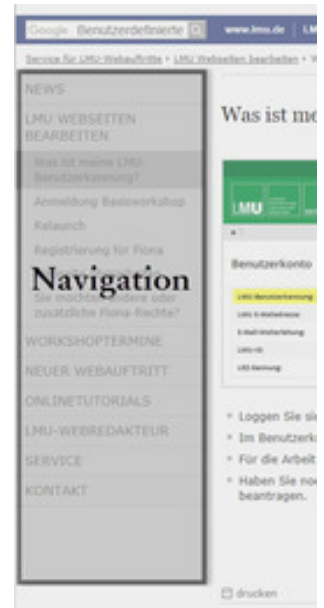


Der Kopfbereich mit Bild und Universitätslogo dient der Wiedererkennung (Corporate Design = CD). Beim Anklicken des Kopfbereiches werden Sie zur Startseite geführt.

Das Kopfbereich beinhaltet folgende Elemente:

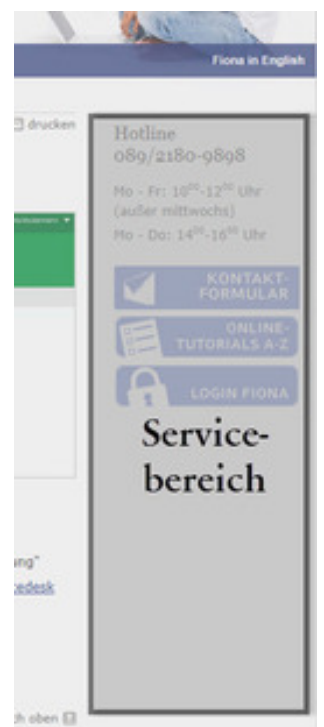
- **Hintergrundbild:** Schicken Sie uns ein Bildmotiv mit den Abmessungen 975 x 210 Pixel oder größer, dann bauen wir für Sie das Kopfbild in Photoshop. Wenn Sie Photoshop haben und das Bild selbst bearbeiten möchten, schicken wir Ihnen die Photoshop-Vorlage und die LMU-Schriften.
- **LMU-Logo:** Pflichtelement
- **Beschriftungsbox:** Hier steht der Name der Fakultät, des Instituts, der Einrichtung o.ä.

Navigation



- Die Navigation entspricht dem Inhaltsverzeichnis.
- Unterhalb der Hauptnavigation werden noch weitere Ebenen in der Navigationsspalte angezeigt. Alles was tiefer verschachtelt ist, ist dort nicht mehr zu sehen, nur noch im Navigationspfad der Funktionsleiste.
- Idealerweise sollte sich die Zahl der Navigationspunkte auf sieben beschränken. Dies gilt sowohl für die Hauptnavigationsebene als auch für die jeweiligen Unterebenen.

Servicebereich

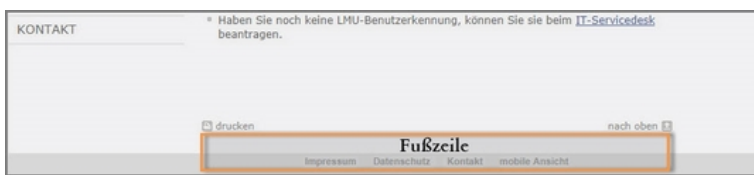


Die rechte Spalte wird Servicebereich genannt. Dieser Bereich ist optional und anpassbar mit folgenden Elementen:

- Beliebte Links
- Individuelle Buttons
- Kalender
- News und Termine
- Social Media Banner
- Werbebanner

Detaillierte Tutorials zur Gestaltung des Servicebereiches finden Sie unter der Rubrik ["Wie gestalte ich den Servicebereich?"](#)

Fußzeile



Über die Fußzeile (Fußleiste) können folgende Punkte aufgerufen werden:

- Impressum
- Datenschutz
- Kontakt
- mobile Ansicht (wenn konfiguriert)

Impressum und Datenschutz sind für alle LMU-Webseiten vorkonfiguriert und müssen nicht mehr angepasst werden. Diese Dateien liegen im Ordner "Funktionen". Unter "Kontakt" ist Ihre Kontaktseite verlinkt.

Zusätzliches [Online-Tutorial zur Thema "Fußzeile"](#)